

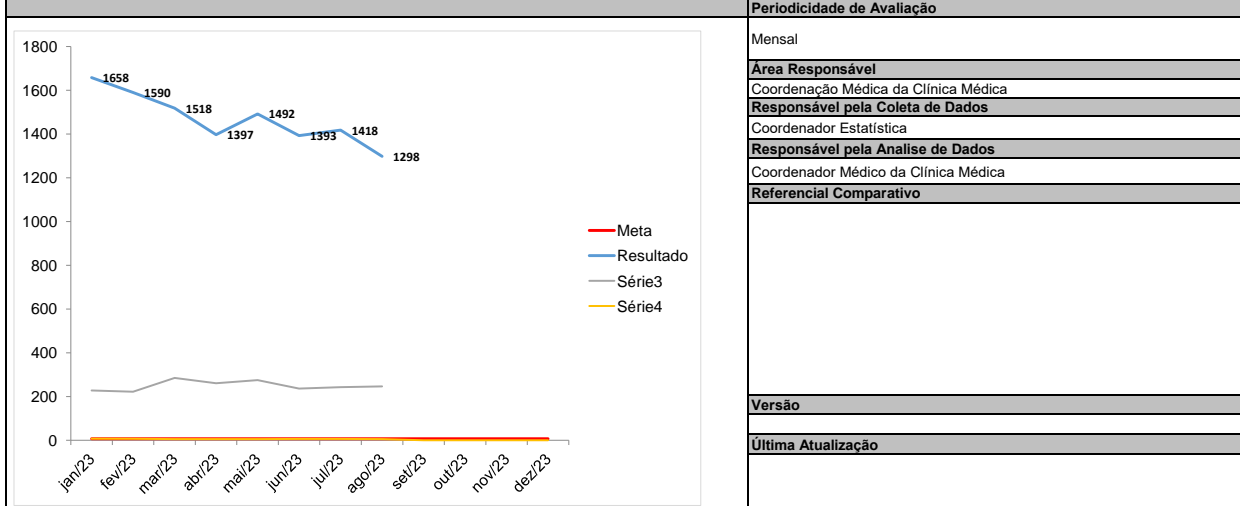
Relatório Mensal de Atividades

(Coordenação Médica da Clínica Médica)

Responsável: HERBERT KRETTLI

Agosto /2023

Hospital Estadual Getúlio Vargas		Unidade de Medida	Dias
Perspectiva	Diretriz	Fonte dos Dados	
	Objetivo	VITAI / TIMED	
Meta	Indicador	Forma de Medição (cálculo)	
7,6	Média de permanência Leito Clínico	N° Pacientes-dia leitos clínicos N° de Saídas hospitalares clínicas	



Análise Crítica

Indicador dentro da meta estabelecida com pequena redução entre os meses, reflexo do trabalho interdisciplinar das equipes medicas e multidisciplinares e empenho de todos. Neste último mês implementamos as enfermarias por Fugulin, trazendo maior vigilância aos pacientes que exigem maior atenção.

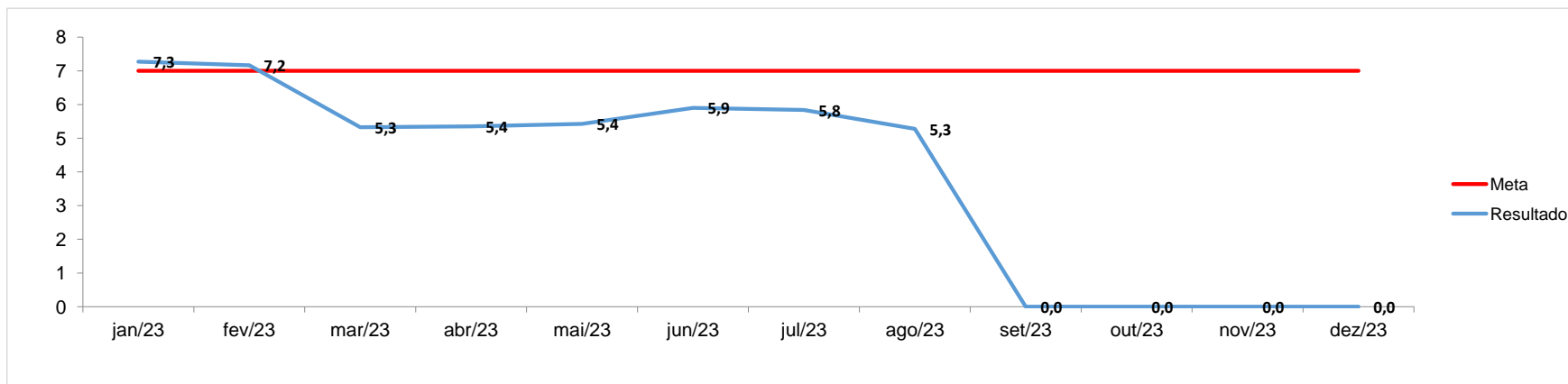
Ação de Melhoria

(Empty field)

Compilação de dados - Indicador

Indicador:

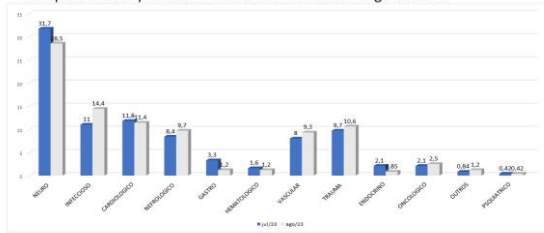
	jan/23	fev/23	mar/23	abr/23	mai/23	jun/23	jul/23	ago/23	set/23	out/23	nov/23	dez/23	Resultado
META	7	7	7	7	7	7	7	7	7	7	7	7	
Nº Pacientes-dia leitos clínicos	1658	1590	1518	1397	1492	1393	1418	1298					11764
Nº de Saídas hospitalares clínicas	228	222	285	261	275	236	243	246					1996
Fórmula de Cálculo:	7,3	7,2	5,3	5,4	5,4	5,9	5,8	5,3	#DIV/0!	#DIV/0!	#DIV/0!	#DIV/0!	



Anexos:



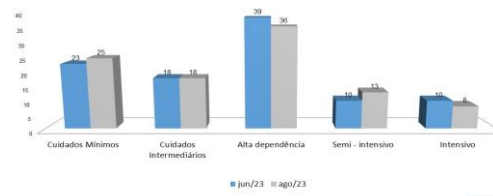
Comparativo dos perfis das admissões entre Julho e agosto 2023



Setor: Clínica Médica enfermagem



Fugulin em porcentagem Julho e Agosto 2023



Setor: Clínica Médica enfermagem

ADMISSÕES	
JULHO	230
AGOSTO	256

Anexos: